




Estado Plurinacional de Bolivia



AEVIVIENDA

RENDICIÓN PÚBLICA DE CUENTAS INICIAL 2019

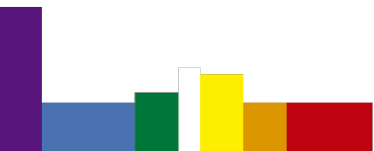


PROGRAMACIÓN 2019



EVO MORALES AYMA

PRESIDENTE DEL ESTADO PLURINACIONAL DE BOLIVIA



MAPA DE INTERVENCIÓN PROYECTOS PROGRAMADOS BENI – META 2019: 3.192 S.H.

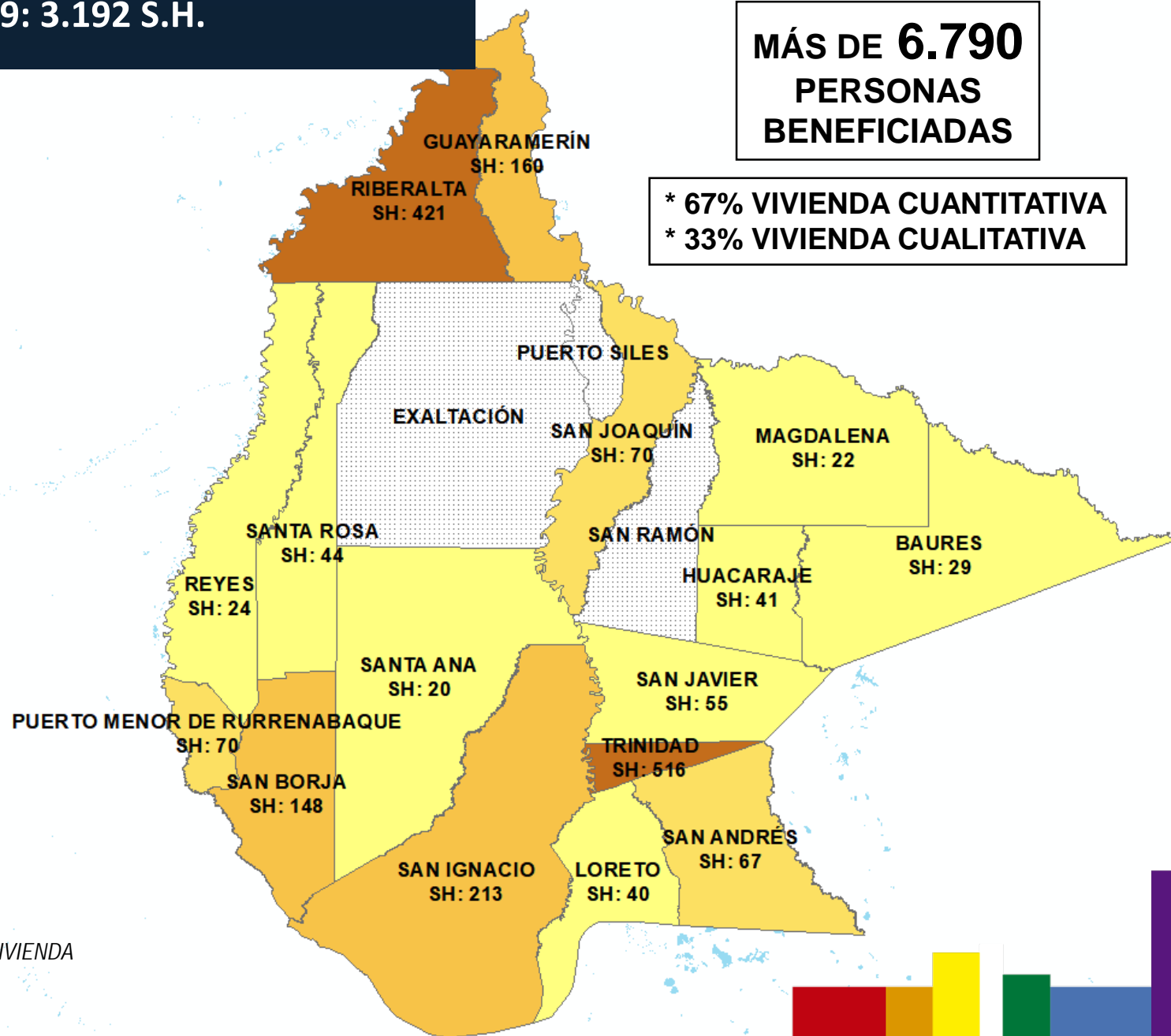


Estado Plurinacional de Bolivia



AEVIVIENDA

MUNICIPIO	SH PROG. 2019
BAURES	29
GUAYARAMERÍN	160
HUACARAJE	41
LORETO	40
MAGDALENA	22
REYES	24
RIBERALTA	421
RURRENABAQUE	70
SAN ANDRÉS	67
SAN BORJA	148
SAN IGNACIO	213
SAN JAVIER	55
SAN JOAQUÍN	70
SANTA ANA DE YACUMA	20
SANTA ROSA DE YACUMA	44
TRINIDAD	516
TOTAL GENERAL	1.940



Fuente: Unidad de Monitoreo y Gestión de la Información – AEVIVIENDA
Incluye Saldos Gestión 2018 y Proyectos Nuevos POA 2019



MINISTERIO DE OBRAS PÚBLICAS, SERVICIOS Y VIVIENDA

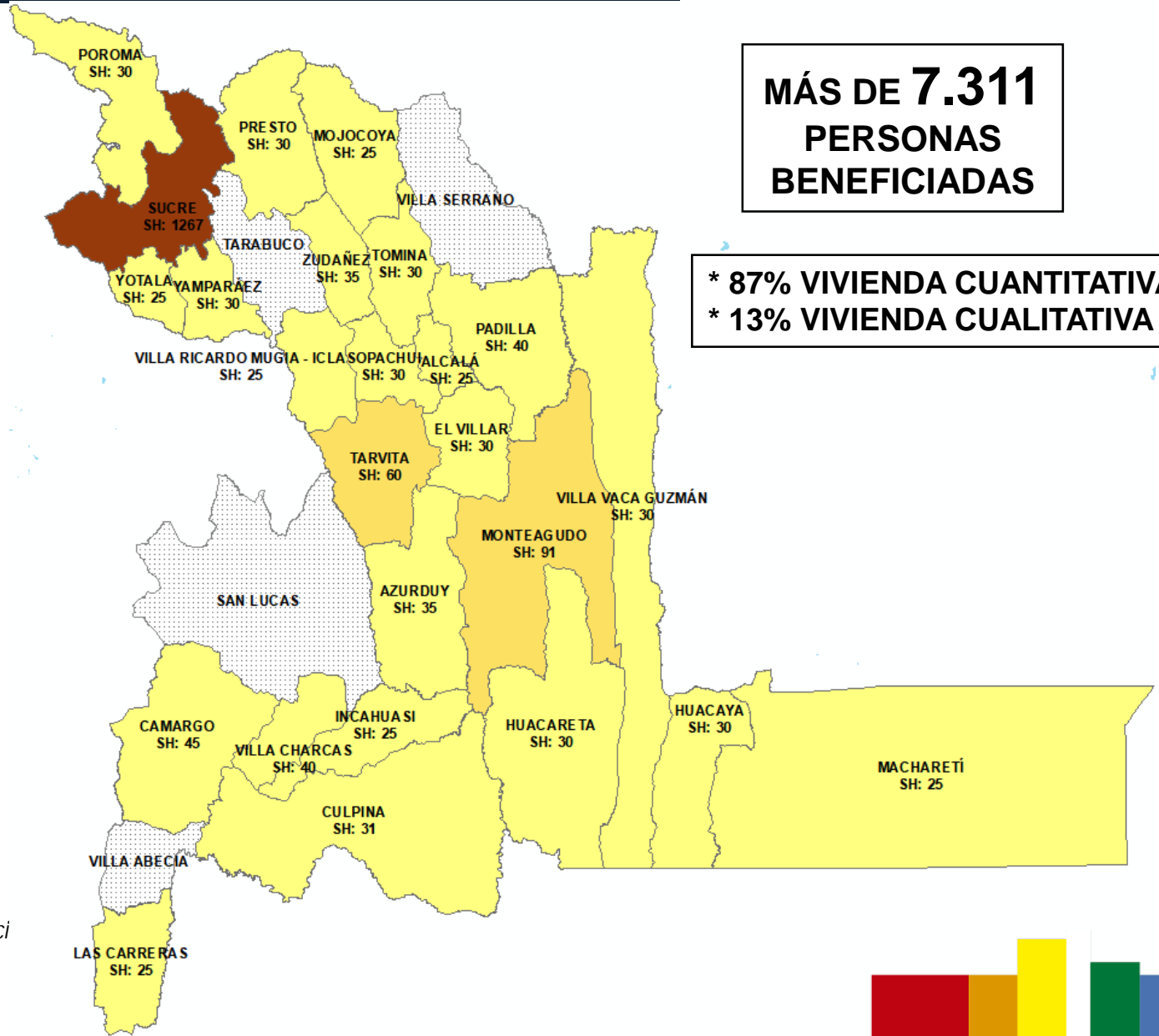
MAPA DE INTERVENCIÓN PROYECTOS PROGRAMADOS CHUQUISACA – META 2019: 2.089 S.H.



Estado Plurinacional de Bolivia



MUNICIPIO	SH PROG. 2019
AZURDUY	35
CAMARGO	45
CULPINA	31
EL VILLAR	30
HUACARETA	30
HUACAYA	30
ICLA	25
INCAHUASI	25
LAS CARRERAS	25
MACHARETÍ	25
MOJOCOYA	25
MONTEAGUDO	91
PADILLA	40
POROMA	30
PRESTO	30
SOPACHUY	30
SUCRE	1.267
TARVITA	60
TOMINA	30
VILLA ALCALÁ	25
VILLA CHARCAS	40
VILLA VACA GUZMÁN	30
YAMPARÁEZ	30
YOTALA	25
ZUDÁÑEZ	35
TOTAL GENERAL	2.089



**MÁS DE 7.311
PERSONAS
BENEFICIADAS**

*** 87% VIVIENDA CUANTITATIVA
* 13% VIVIENDA CUALITATIVA**

Fuente: Unidad de Monitoreo y Gestión de la Información AEVIVIENDA



MINISTERIO DE OBRAS PÚBLICAS, SERVICIOS Y VIVIENDA

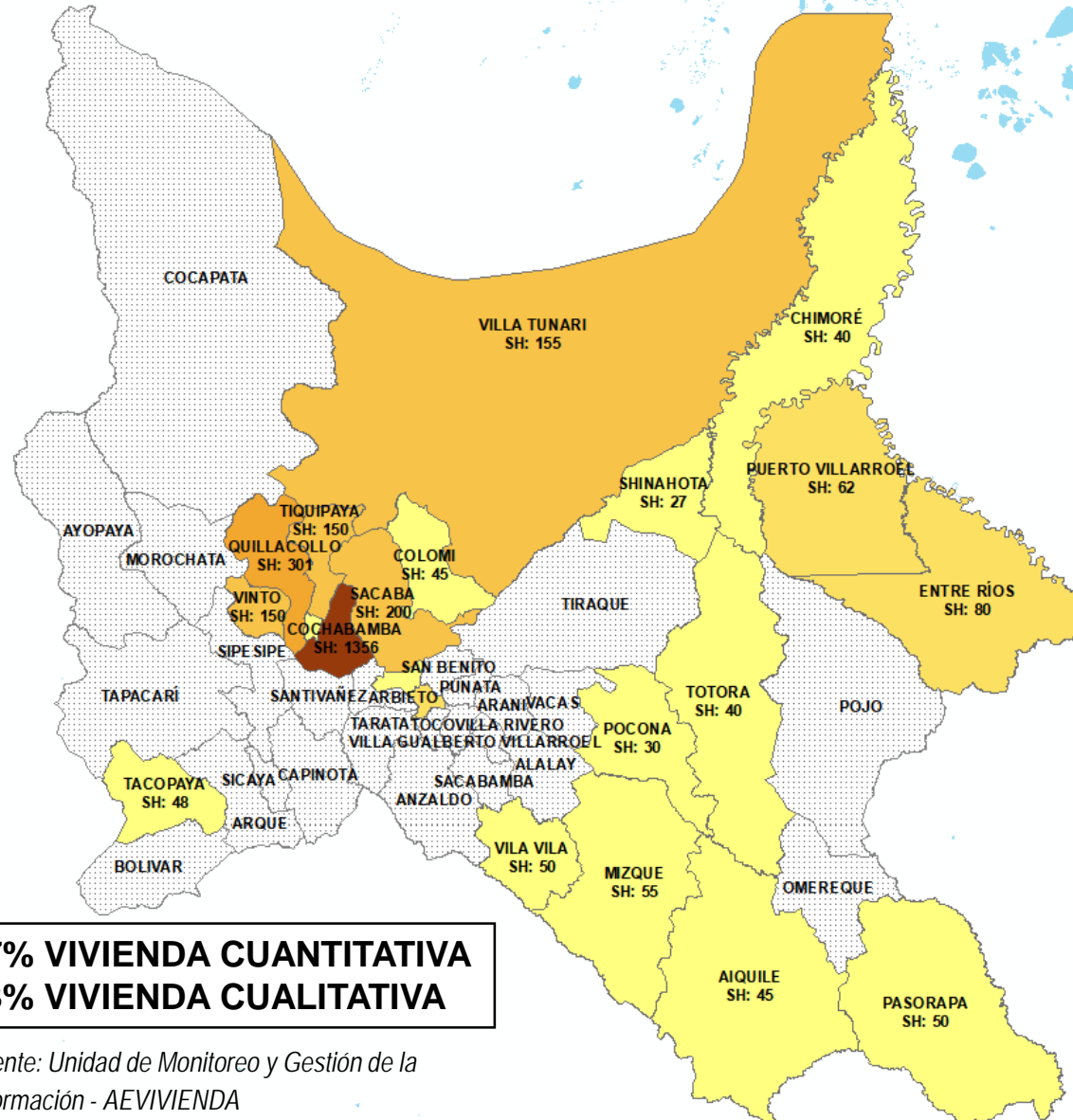


MAPA DE INTERVENCIÓN PROYECTOS PROGRAMADOS COCHABAMBA – META 2019: 3.049 S.H.

**MÁS DE 10.671
PERSONAS
BENEFICIADAS**



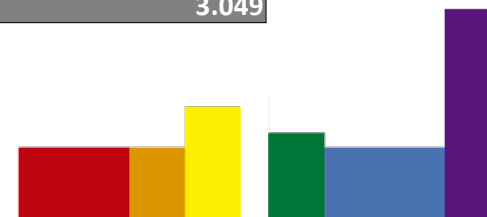
Estado Plurinacional de Bolivia



*** 77% VIVIENDA CUANTITATIVA**
*** 23% VIVIENDA CUALITATIVA**

Fuente: Unidad de Monitoreo y Gestión de la Información - AEVIVIENDA

MUNICIPIO	SH PROG. 2019
AIQUILE	45
CHIMORÉ	40
CLIZA	65
COCHABAMBA	1.356
COLCAPIRHUA	50
COLOMI	45
ENTRE RÍOS	80
MIZQUE	55
PASORAPA	50
POCONA	30
PUERTO VILLARROEL	62
QUILLACOLLO	301
SACABA	200
SHINAHOTA	27
TACOPAYA	48
TIQUIPAYA	150
TOLATA	50
TOTORA	40
VILA VILA	50
VILLA TUNARI	155
VINTO	150
TOTAL GENERAL	3.049



MAPA DE INTERVENCIÓN PROYECTOS PROGRAMADOS

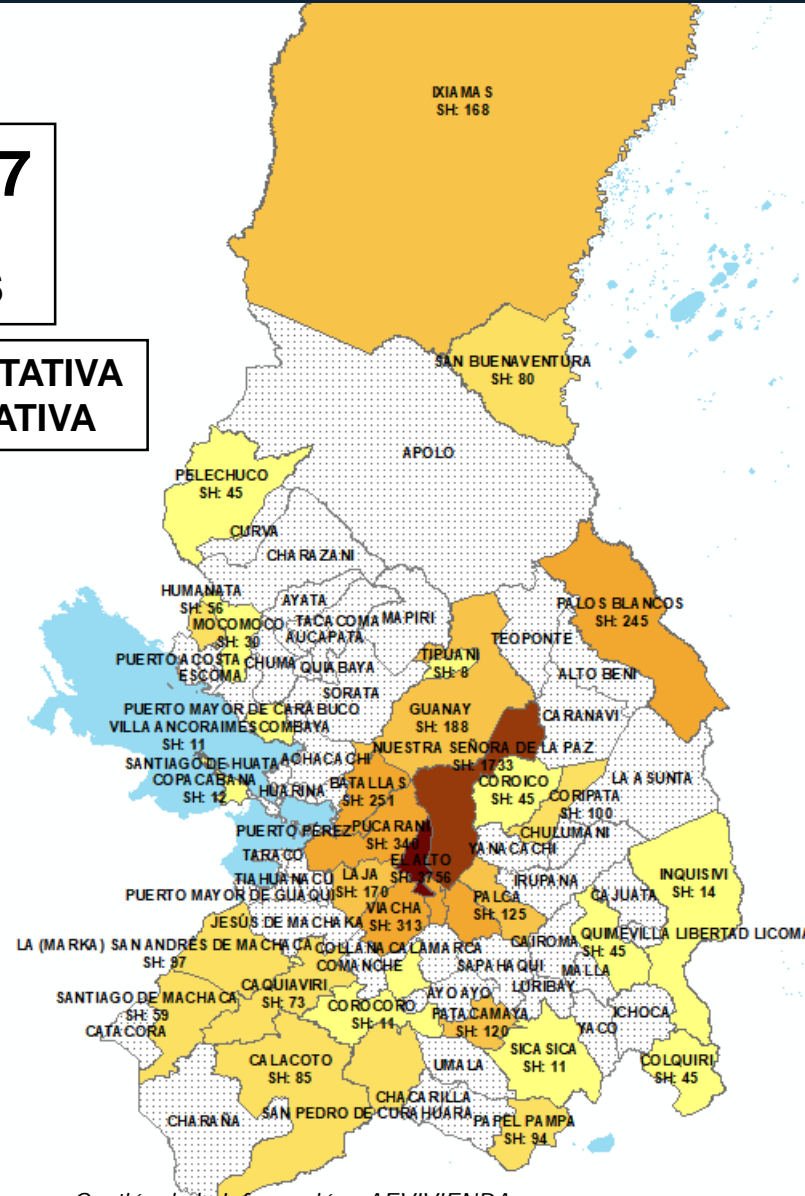
LA PAZ – META 2019: 9.062 S.H.



Estado Plurinacional de Bolivia

MÁS DE 31.717
PERSONAS
BENEFICIADAS

- * 72% VIVIENDA CUANTITATIVA
- * 28% VIVIENDA CUALITATIVA



MUNICIPIO	SH PROG. 2019
ACHOCALLA	248
ANCORAIMES	11
BATALLAS	251
CALACOTO	85
CAQUIAVIRI	73
COLQUENCHA	10
COLQUIRI	45
COPACABANA	12
CORIPATA	100
COROCORO	11
COROICO	45
EL ALTO	3.756
GUANAY	188
HUMANATA	56
INQUISIVI	14
IXIAMAS	168
LAJA	170
MECAPACA	382
MOCOMOCO	30
NAZACARA DE PACAJES	30
NUESTRA SEÑORA DE LA PAZ	1.733
PALCA	125
PALOS BLANCOS	245
PAPEL PAMPA	94
PATACAMAYA	120
PELECHUCO	45
PUCARANI	340
QUIME	45
SAN ANDRÉS DE MACHACA	97
SAN BUENAVENTURA	80
SANTIAGO DE CALLAPA	62
SANTIAGO DE MACHACA	59
SICA SICA	11
TIPUANI	8
VIACHA	313
TOTAL GENERAL	9.062

Fuente: Unidad de Monitoreo y Gestión de la Información - AEVIVIENDA



MINISTERIO DE OBRAS PÚBLICAS, SERVICIOS Y VIVIENDA

MAPA DE INTERVENCIÓN PROYECTOS PROGRAMADOS ORURO – META 2019: 1.732 S.H.



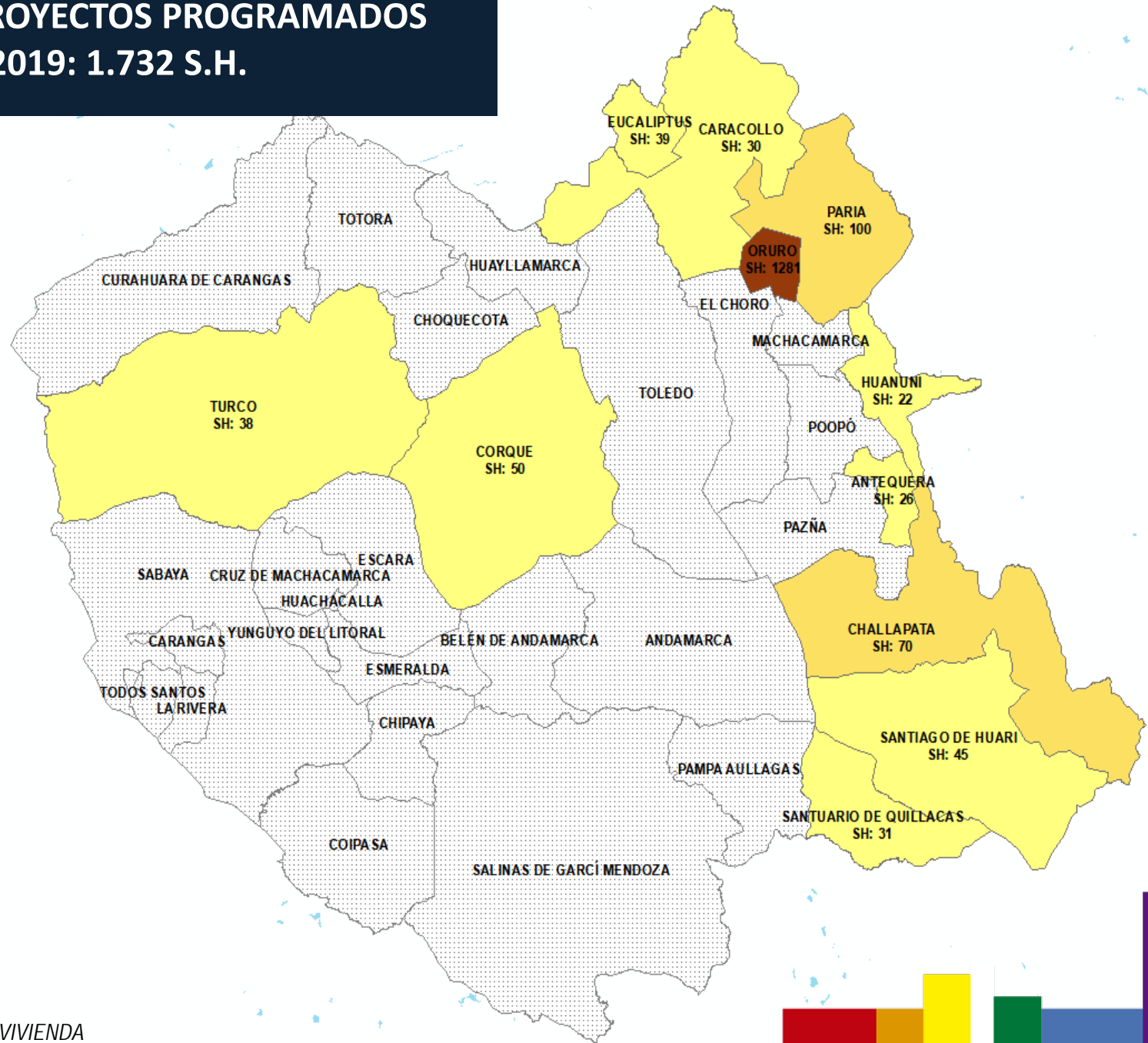
Estado Plurinacional de Bolivia



MUNICIPIO	SH PROG. 2019
ANTEQUERA	26
CARACOLLO	30
CHALLAPATA	70
CORQUE	50
EUCALIPTUS	39
HUANUNI	22
ORURO	1.281
PARIA	100
SANTIAGO DE HUARI	45
SANTUARIO DE QUILLACAS	31
TURCO	38
TOTAL GENERAL	1.732

**MÁS DE 6.052
PERSONAS
BENEFICIADAS**

- * 84% VIVIENDA CUANTITATIVA
- * 16% VIVIENDA CUALITATIVA



MAPA DE INTERVENCIÓN PROYECTOS PROGRAMADOS PANDO – META 2019: 1.089 S.H.



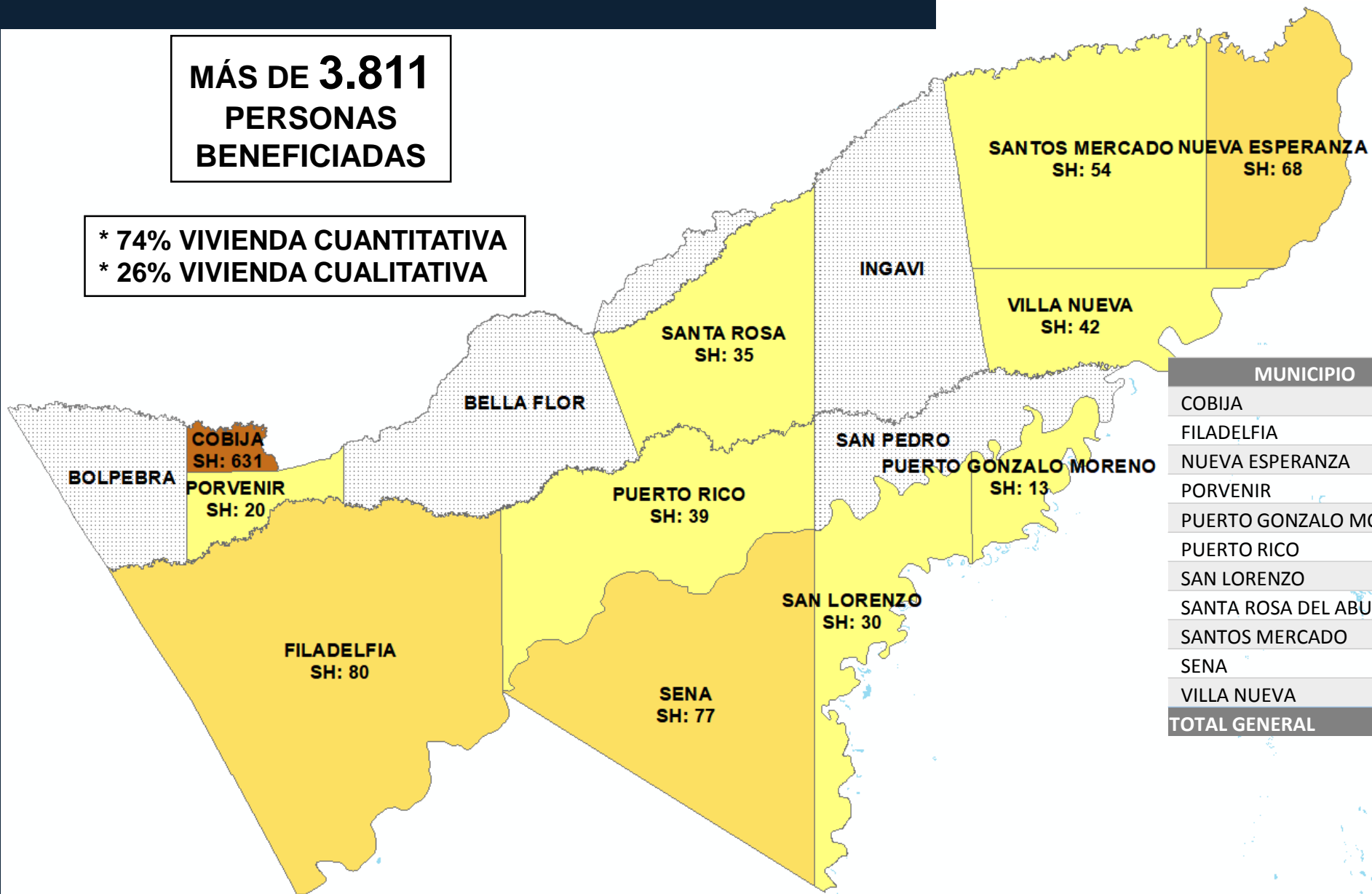
Estado Plurinacional de Bolivia

**MÁS DE 3.811
PERSONAS
BENEFICIADAS**

* 74% VIVIENDA CUANTITATIVA
* 26% VIVIENDA CUALITATIVA



AEVIENDA



MUNICIPIO	SH PROG. 2019
COBIJA	631
FILADELFIA	80
NUEVA ESPERANZA	68
PORVENIR	20
PUERTO GONZALO MORENO	13
PUERTO RICO	39
SAN LORENZO	30
SANTA ROSA DEL ABUNÁ	35
SANTOS MERCADO	54
SENA	77
VILLA NUEVA	42
TOTAL GENERAL	1.089

MAPA DE INTERVENCIÓN PROYECTOS PROGRAMADOS POTOSÍ – META 2019: 2.669 S.H.



Estado Plurinacional de Bolivia



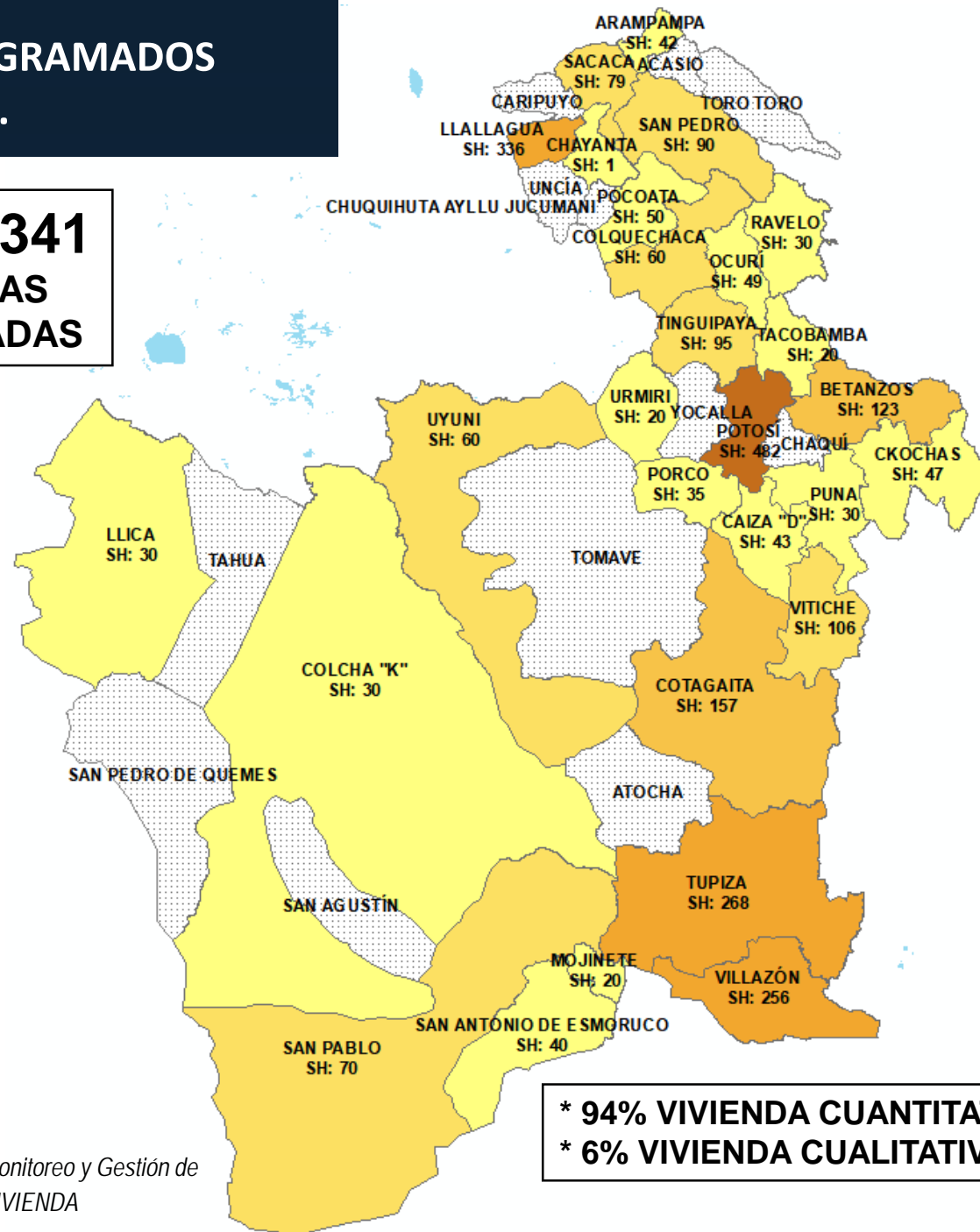
AEVIENDA



MINISTERIO DE OBRAS PÚBLICAS, SERVICIOS Y VIVIENDA

MUNICIPIO	SH PROG. 2019
ARAMPAMPA	42
BETANZOS	123
CAIZA "D"	43
CHAYANTA	1
CKOCHAS	47
COLCHA "K"	30
COLQUECHACA	60
COTAGAITA	157
LLALLAGUA	336
LLICA	30
MOJINETE	20
OCURÍ	49
POCOATA	50
PORCO	35
POTOSÍ	482
PUNA	30
RAVELO	30
SACACA	79
SAN ANTONIO DE ESMORUCO	40
SAN PABLO DE LÍPEZ	70
SAN PEDRO DE BUENA VISTA	90
TACOBAMBA	20
TINGUIPAYA	95
TUPIZA	268
URMIRI	20
UYUNI	60
VILLAZÓN	256
VITICHI	106
TOTAL GENERAL	2.669

**MÁS DE 9.341
PERSONAS
BENEFICIADAS**



*** 94% VIVIENDA CUANTITATIVA
* 6% VIVIENDA CUALITATIVA**

Fuente: Unidad de Monitoreo y Gestión de la Información - AEVIENDA

MAPA DE INTERVENCIÓN PROYECTOS PROGRAMADOS SANTA CRUZ – META 2019: 6.161 S.H.



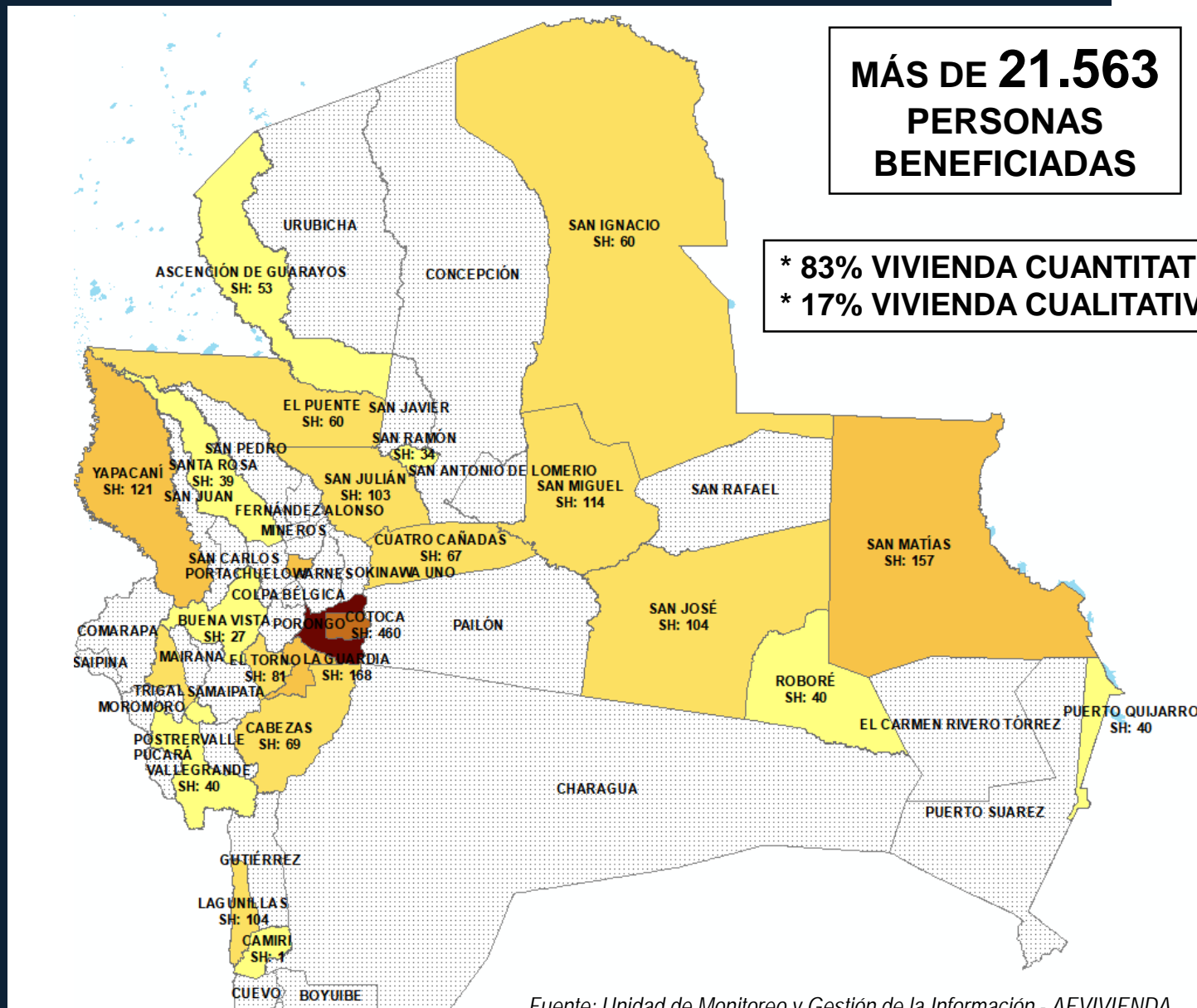
Estado Plurinacional de Bolivia



AEVIVIENDA



MINISTERIO DE OBRAS PÚBLICAS, SERVICIOS Y VIVIENDA

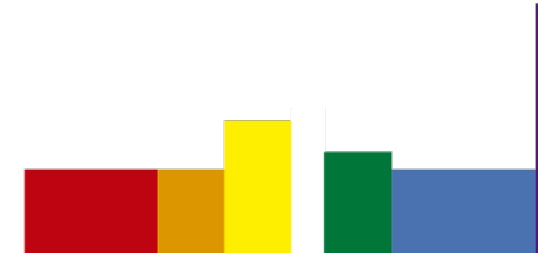


**MÁS DE 21.563
PERSONAS
BENEFICIADAS**

*** 83% VIVIENDA CUANTITATIVA
* 17% VIVIENDA CUALITATIVA**

MUNICIPIO	SH PROG. 2019
ASCENCIÓN DE GUARAYOS	53
BUENA VISTA	27
CABEZAS	69
CAMIRI	1
COTOCA	460
CUATRO CAÑADAS	67
EL PUENTE	60
EL TORNO	81
LA GUARDIA	168
LAGUNILLAS	104
MONTERO	186
PAMPA GRANDE	86
PUERTO QUIJARRO	40
QUIRUSILLAS	35
ROBORÉ	40
SAN IGNACIO DE VELASCO	60
SAN JOSÉ DE CHIQUITOS	104
SAN JULIÁN	103
SAN MATÍAS	157
SAN MIGUEL DE VELASCO	114
SAN RAMÓN	34
SANTA CRUZ DE LA SIERRA	3.912
SANTA ROSA DEL SARA	39
VALLEGRANDE	40
YAPACANÍ	121
TOTAL GENERAL	6.161

Fuente: Unidad de Monitoreo y Gestión de la Información - AEVIVIENDA



MAPA DE INTERVENCIÓN PROYECTOS PROGRAMADOS TARIJA – META 2019: 1.568 S.H.

* 79% VIVIENDA CUANTITATIVA
* 21% VIVIENDA CUALITATIVA



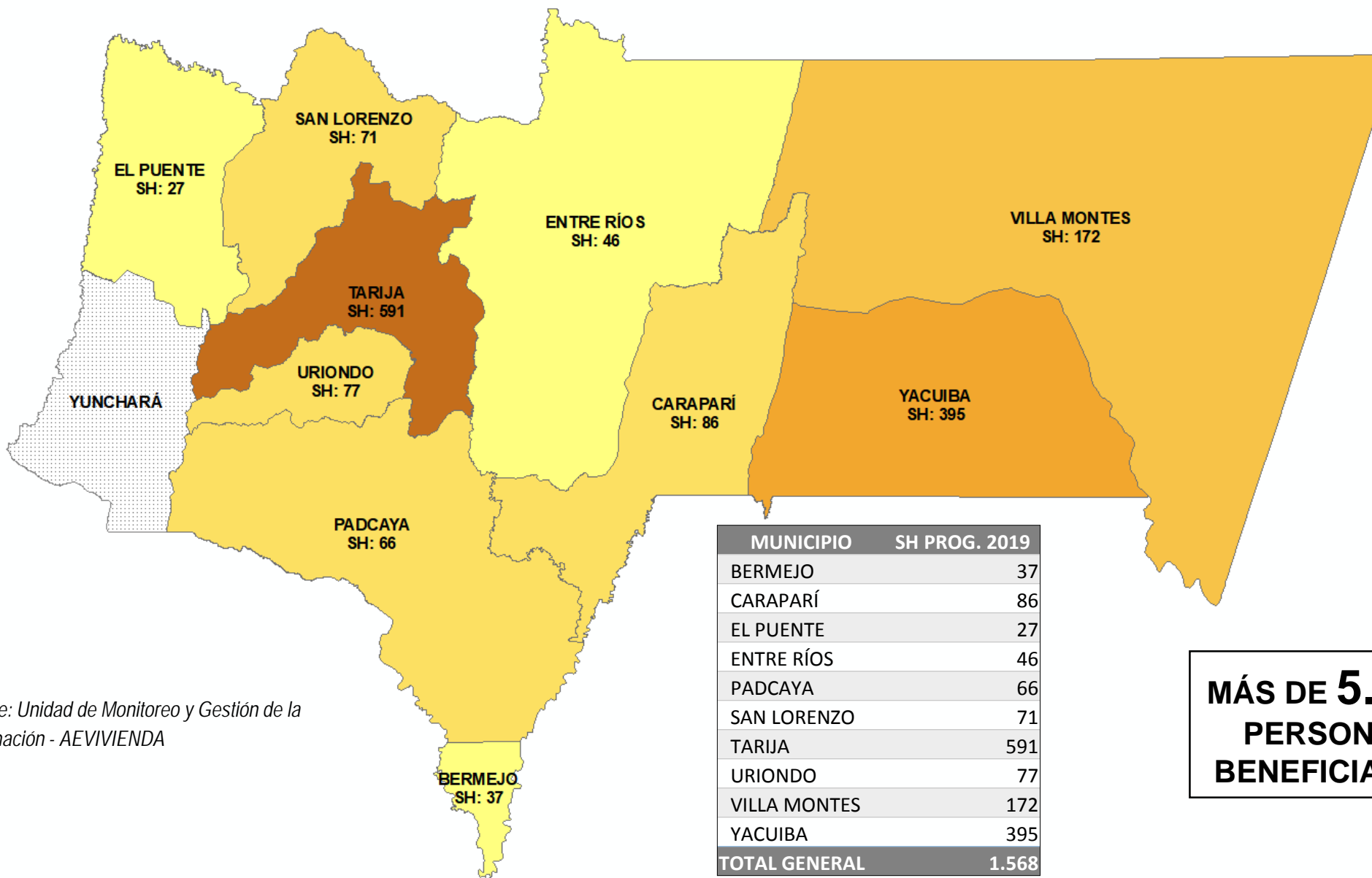
Estado Plurinacional de Bolivia



AEVIENDA



MINISTERIO DE OBRAS PÚBLICAS, SERVICIOS Y VIVIENDA




Fuente: Unidad de Monitoreo y Gestión de la Información - AEVIENDA

**MÁS DE 5.488
PERSONAS
BENEFICIADAS**



Estado Plurinacional de Bolivia

RENDICIÓN PÚBLICA DE CUENTAS INICIAL 2019



AEVIVIENDA



MINISTERIO DE OBRAS PÚBLICAS, SERVICIOS Y VIVIENDA

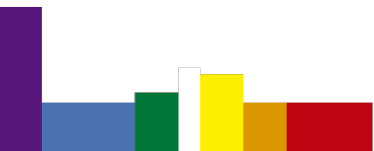
ESTADO DE PROYECTOS GESTIÓN 2019

29.359 SOLUCIONES HABITACIONALES



EVO MORALES AYMA

PRESIDENTE DEL ESTADO PLURINACIONAL DE BOLIVIA



PROGRAMACIÓN/EJECUCIÓN PRESUPUESTARIA 2019 (en Bs.)



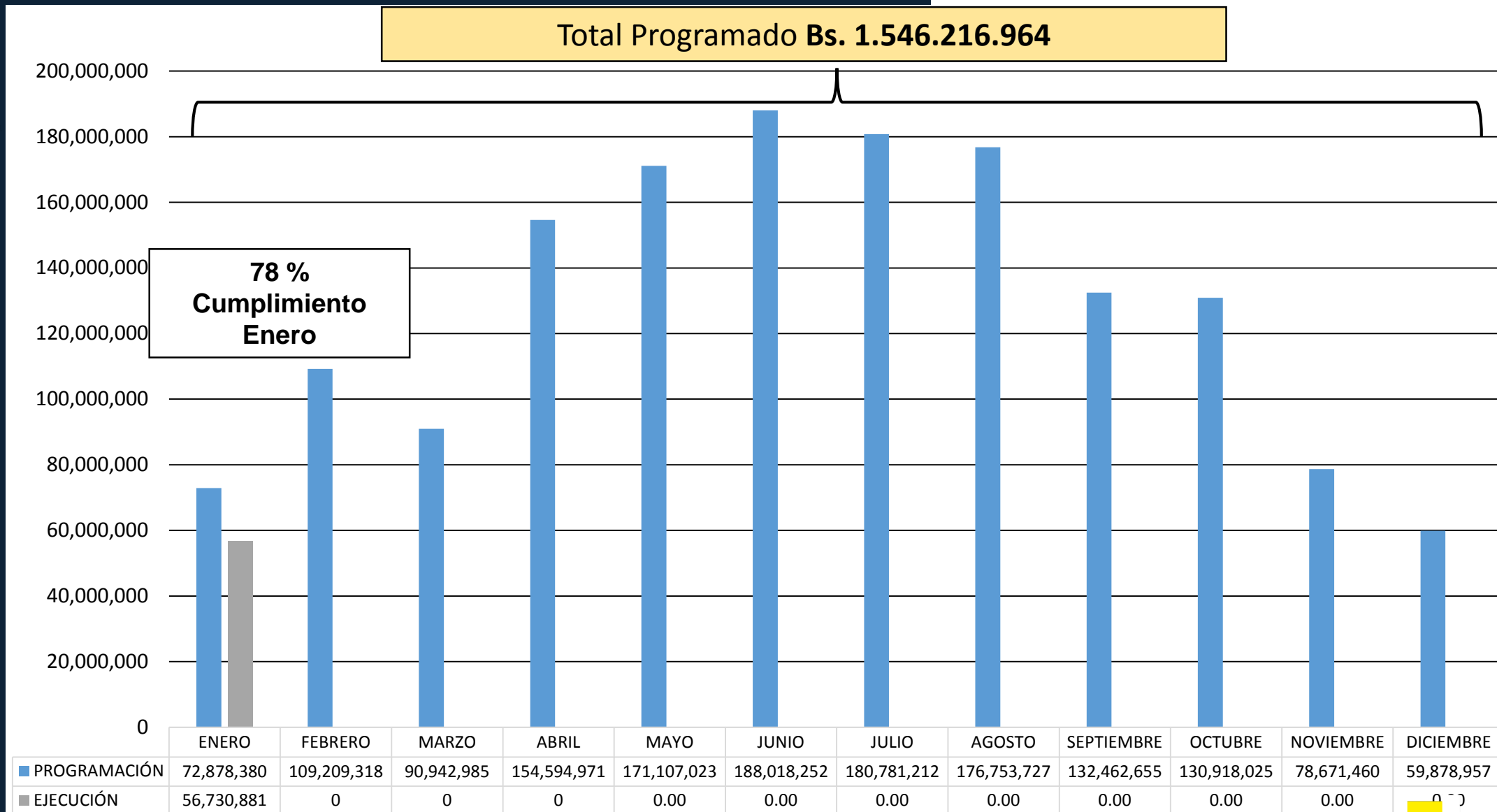
Estado Plurinacional de Bolivia



AEVIVIENDA



MINISTERIO DE OBRAS PÚBLICAS, SERVICIOS Y VIVIENDA

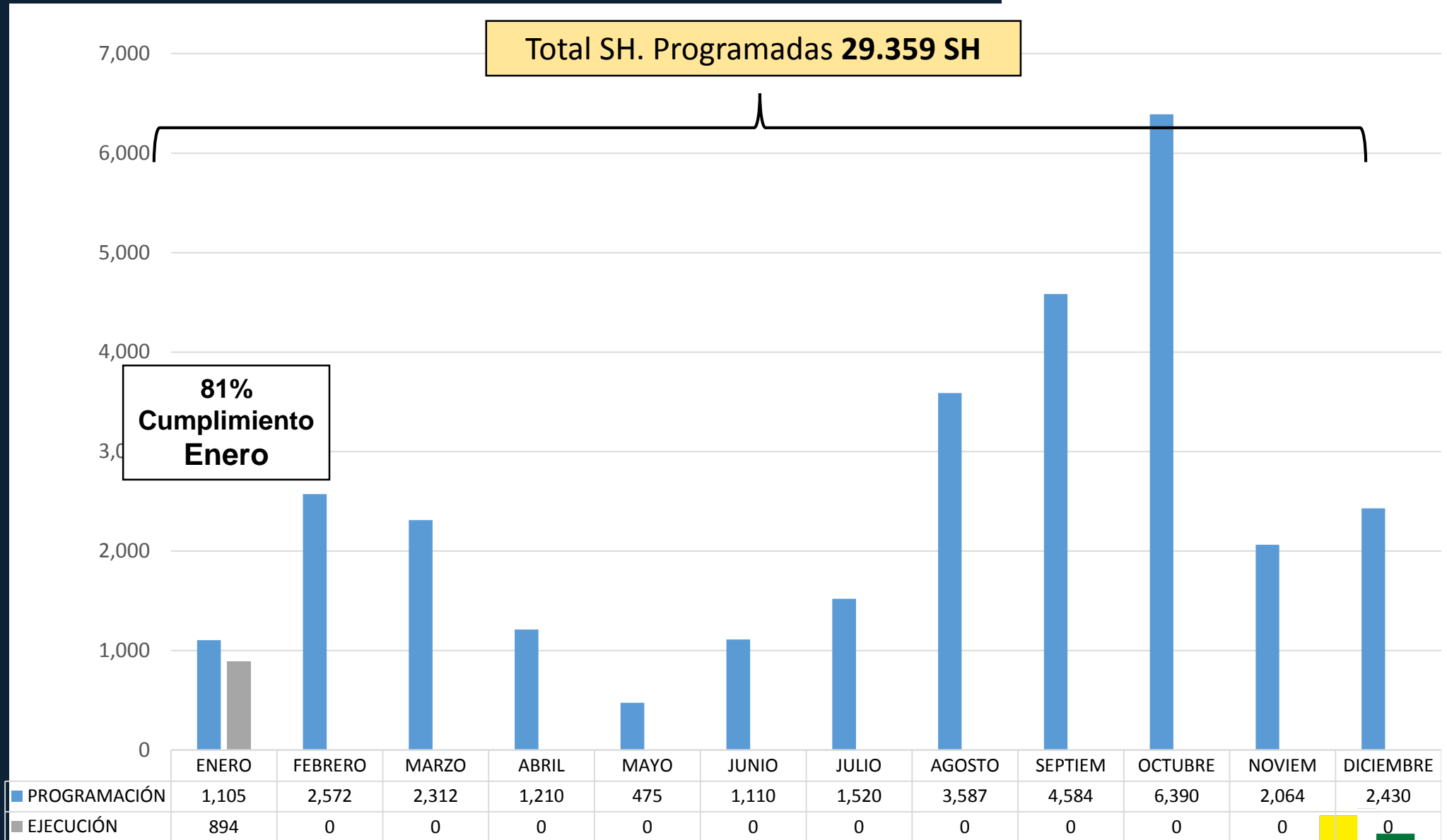


Fuente: Unidad de Monitoreo y Gestión de la Información - AEVIVIENDA

PROGRAMACIÓN/EJECUCIÓN FÍSICA 2019 (en Número de Soluciones Habitacionales)



Estado Plurinacional de Bolivia



Fuente: Unidad de Monitoreo y Gestión de la Información - AEVIVIENDA

(*Incluye Saldo de Gestiones Anteriores: 8.908 S.H.)

ESTADO DE PROYECTOS

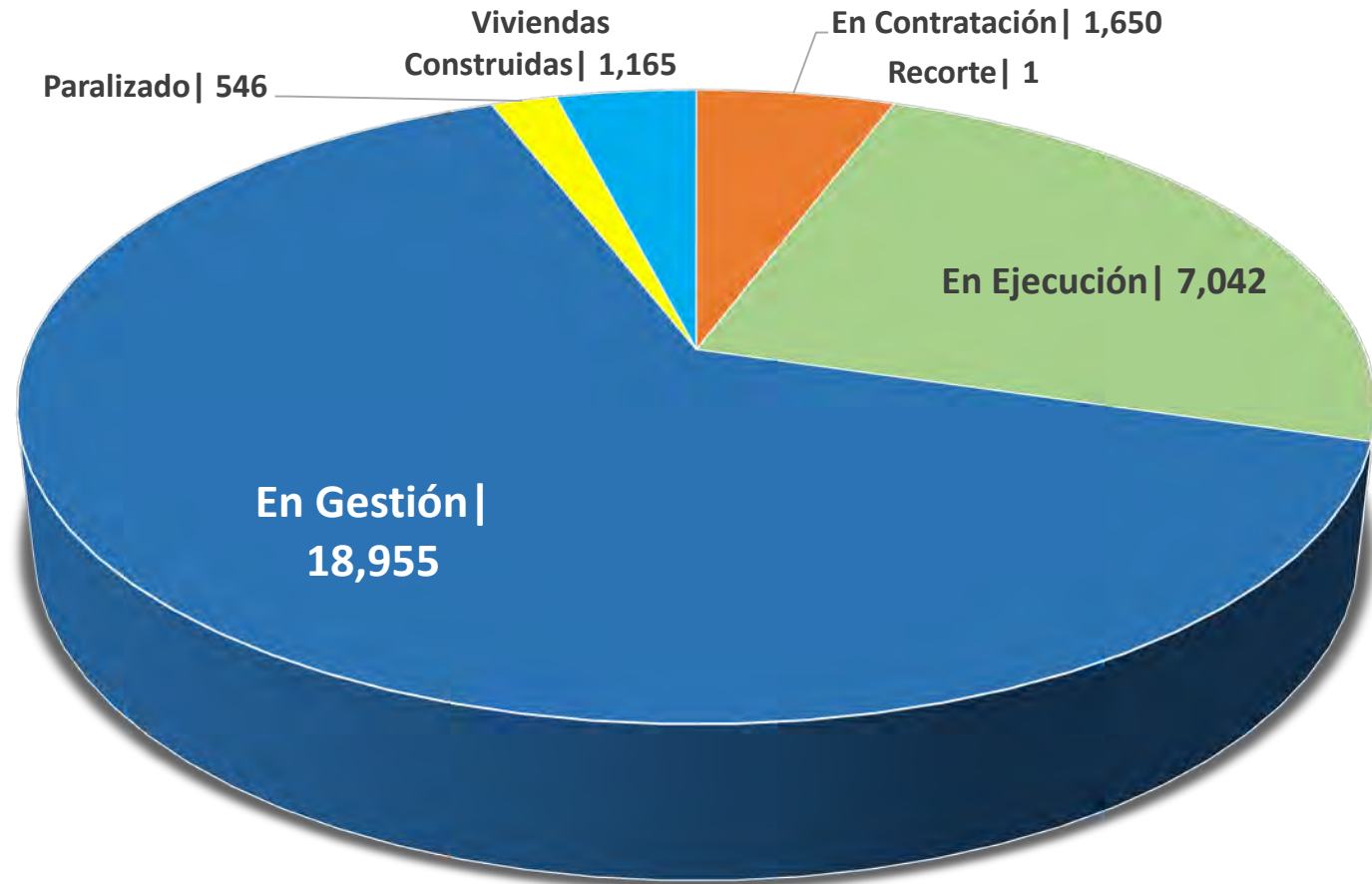


Estado Plurinacional de Bolivia



AEVIVIENDA

Fuente: Unidad de Monitoreo y Gestión de la Información – AEVIVIENDA
Corte al 15/02/2019

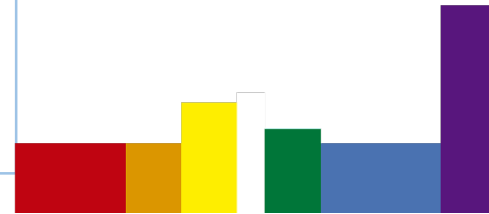


■ En Contratación ■ Recorte ■ En Ejecución ■ En Gestión ■ Paralizado ■ Viviendas Construidas

Del total de la programación correspondiente a 29.359 soluciones habitacionales (s.h.) se han concluido 1.166 S.H., lo cual representa el 4%, asimismo 1.650 S.H. que corresponden al 6% están en contratación y 7.042 (24%) S.H. están en ejecución, teniendo 18.955 S.H. en gestión para su posterior aprobación.



MINISTERIO DE OBRAS PÚBLICAS, SERVICIOS Y VIVIENDA



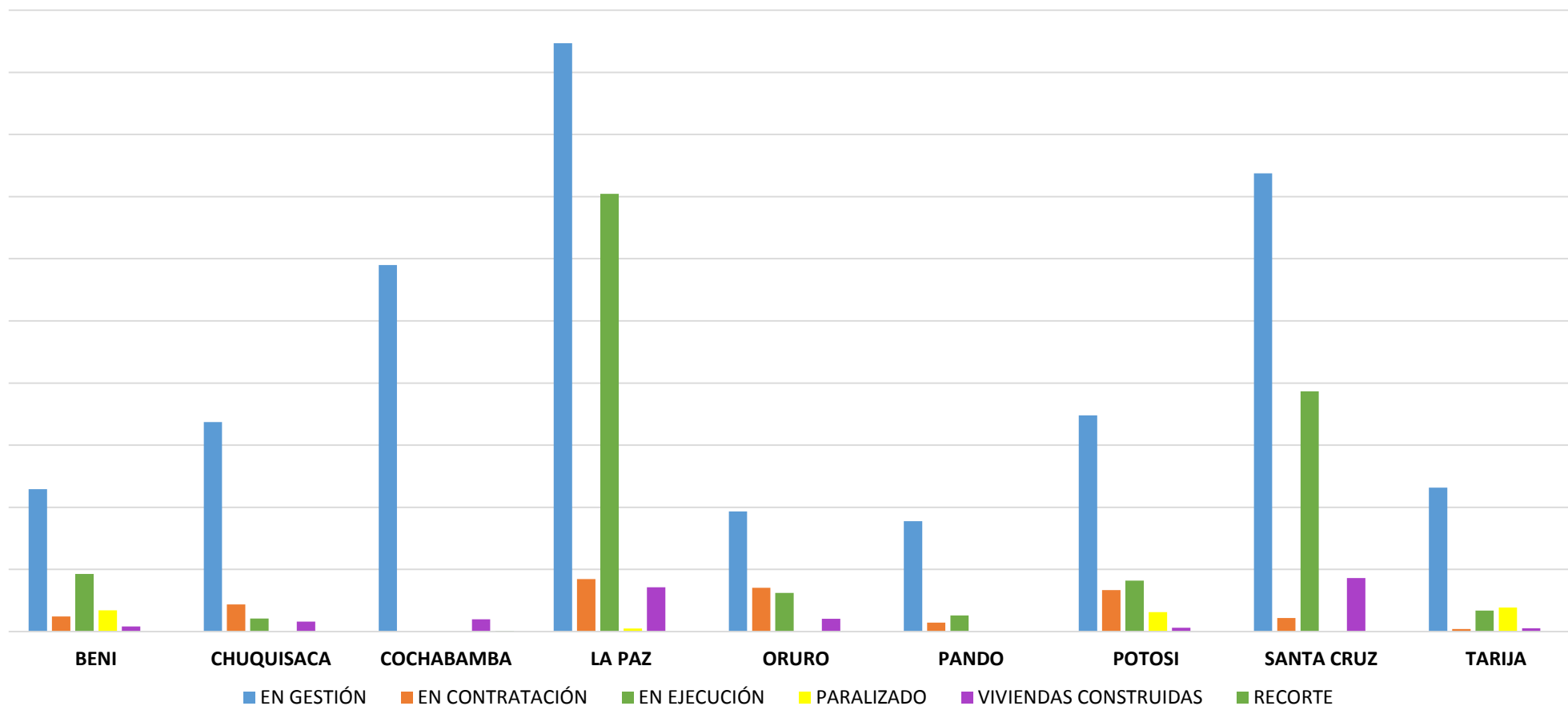
SITUACIÓN DE PROYECTOS POR DEPARTAMENTO



Estado Plurinacional de Bolivia



AEVIENDA



Fuente: Unidad de Monitoreo y Gestión de la Información - AEVIENDA

ESTADO	BENI	CHUQUISACA	COCHABAMBA	LA PAZ	ORURO	PANDO	POTOSI	SANTA CRUZ	TARIJA	TOTALES
EN GESTIÓN	1.145	1.686	2.950	4.734	966	888	1.740	3.687	1.159	18.955
EN CONTRATACIÓN	121	218		423	353	72	333	110	20	1.650
EN EJECUCIÓN	463	104		3.523	311	129	410	1.933	169	7.042
PARALIZADO	171			25			156		194	546
VIVIENDAS CONSTRUIDAS	40	81	98	357	102		30	431	26	1.165
RECORTE			1							1
TOTAL GENERAL	1.940	2.089	3.049	9.062	1.732	1.089	2.669	6.161	1.568	29.359



MINISTERIO DE OBRAS PÚBLICAS, SERVICIOS Y VIVIENDA